

ใบรับรายงานผลการโรงพยาบาลห้างฉัตร
เลขที่รับ ๕๐๖
วันที่ ๖ ก.พ. ๒๕๖๗
เวลา ๑๖.๑๑ น.



บันทึกข้อความ

ส่วนราชการ สำนักงานสาธารณสุขจังหวัดลำปาง กลุ่มงานพัฒนาศาสตร์ฯ โทร ๐๕๔๒๒๗๕๒๗

ที่ สป.๐๐๓๓.๐๐๒/๗๒๕ วันที่ ๖ กุมภาพันธ์ ๒๕๖๗

เรื่อง อนุมัติโครงการ

เรียน ผู้อำนวยการโรงพยาบาลห้างฉัตร

ตามบันทึกข้อความที่ สป.๐๐๓๓.๓๐๑/๒๒๑ ลงวันที่ ๓๑ มกราคม ๒๕๖๗ ด้วยโรงพยาบาลห้างฉัตร ขออนุมัติโครงการคัดกรองมะเร็งเต้านมโดยเครื่องเอกซเรย์เต้านมเคลื่อนที่ (Mammogram) ในสตรีกลุ่มเสี่ยง และด้อยโอกาส ๔ หน่วย ๔ ภาค ทั่วประเทศ เภลิมพระเกียรติพระบาทสมเด็จพระวชิรเกล้าเจ้าอยู่หัว ในโอกาส เจริญพระชนมพรรษาครบ ๗๐ พรรษา ๒๘ กรกฎาคม ๒๕๖๕ รหัสโครงการ ๑๒๐๕๑๓ งบประมาณจากเงิน บำรุงโรงพยาบาลห้างฉัตร จำนวน ๓๓,๒๕๐ บาท (สามหมื่นสามพันสองร้อยห้าสิบบาทถ้วน)

สำนักงานสาธารณสุขจังหวัดลำปาง ได้พิจารณาเห็นชอบอนุมัติโครงการดังกล่าว ทั้งนี้ขอให้ ปฏิบัติให้ถูกต้องตามระเบียบของทางราชการที่เกี่ยวข้องอย่างเคร่งครัด และให้สรุปรายงานผลการดำเนินงาน ตามโปรแกรมบริหารแผนฯ ผ่านทางเว็บไซต์ <http://61.7.235.119/project67> เพื่อควบคุมกำกับ ติดตาม และประเมินผลการดำเนินงาน

จึงเรียนมาเพื่อพิจารณาดำเนินการต่อไป

(นายจร วินัยพานิช)
นายแพทย์สาธารณสุขจังหวัดลำปาง

ผู้อำนวยการโรงพยาบาลห้างฉัตร

- (✓) เห็นชอบ () เพื่อพิจารณาสั่งการ
- (✓) เห็นควรแจ้ง กลุ่มงาน มีร.ก.น.๗/กลุ่มงานเขต๗ /๖พ๗๓๐๒๗

สุด
(นางสุดี แสงบุญเรือง)
พนักงานธุรการ
- ๖ ก.พ. ๒๕๖๗ ✓

พันโท (ศุภชัย คุสุวธรรม)
ผู้ช่วยผู้อำนวยการโรงพยาบาลวังเหนือ

รักษาการในตำแหน่งผู้อำนวยการโรงพยาบาลห้างฉัตร

ชื่อโครงการ : โครงการคัดกรองมะเร็งเต้านมโดยเครื่องเอกซเรย์เต้านมเคลื่อนที่ (Mammogram) ในสตรีกลุ่มเสี่ยงและด้อยโอกาส ๔ หน่วย ๔ ภาค ทั่วประเทศ เฉลิมพระเกียรติพระบาทสมเด็จพระวชิรเกล้าเจ้าอยู่หัว ในโอกาสเจริญพระชนมพรรษาครบ ๗๐ พรรษา ๒๘ กรกฎาคม ๒๕๖๕

หลักการและเหตุผล

ปัจจุบันมะเร็งเต้านมเป็นมะเร็งที่พบมากที่สุดและเป็นสาเหตุการเสียชีวิตอันดับ ๑ ของสตรีไทย ในปี ๒๕๕๓ พบผู้ป่วยมะเร็งเต้านมรายใหม่ ๑๓,๑๘๔ ราย และเสียชีวิตประมาณ ๔,๖๖๕ ราย หรือทุก ๒ ชั่วโมง จะพบว่าสตรีไทยเสียชีวิตด้วยมะเร็งเต้านม ๑ คน และมีแนวโน้มสูงขึ้นอย่างต่อเนื่องผู้ป่วยส่วนใหญ่จะมาพบแพทย์ในระยะหลัง ๆ ซึ่งได้ลุกลามและแพร่กระจายไปแล้วประมาณ ร้อยละ ๕๖ ปัจจุบันยังไม่ทราบถึงสาเหตุของมะเร็งเต้านมที่แน่ชัด แต่พบว่ามียปัจจัยเสี่ยง คือ กลุ่มคนที่มีประจำเดือนมา เมื่ออายุน้อยหรือหมดประจำเดือน (Menopause) เมื่ออายุมากขาดการออกกำลังกายอย่างสม่ำเสมอ รับประทานอาหารไขมัน และสตรีที่มีญาติพี่น้องสายตรงเป็นมะเร็งเต้านม เช่น แม่ ป้า น้า เป็นมะเร็งเต้านม และมักพบในสตรีอายุ ๔๐ ปีขึ้นไป แต่ในสตรีอายุ ๒๐-๓๐ ปี ก็พบได้บ่อยเช่นกัน ผู้ป่วยมักมาด้วยอาการมีก้อน และแผลที่เต้านม หรือมีเลือดหรือน้ำเหลืองไหลจากหัวนม การป้องกันมะเร็งเต้านมคือออกกำลังกายอย่างสม่ำเสมอ รับประทานอาหารผักและผลไม้ให้มากขึ้นลดอาหารไขมัน และการป้องกันที่ดีที่สุด คือ การตรวจพบให้เร็วที่สุดตั้งแต่ระยะเริ่มแรกซึ่งทำได้ ๒ วิธี คือ ๑) การตรวจเต้านมด้วยตนเอง ซึ่งสามารถคลำพบก้อนที่โตประมาณ ๑ ซม. ขึ้นไปได้ หากตรวจพบในระยะ ๒-๕ ซม. อัตราการรอดชีวิตมีถึงร้อยละ ๙๐-๗๕ หากคลำพบก้อนขนาด ๕ ซม.ขึ้นไป อัตราการอยู่รอดมีเพียง ร้อยละ ๑๐-๑๕ เท่านั้น การตรวจด้วยเครื่องเอกซเรย์เต้านม (Mammogram) จะสามารถพบก้อนได้ตั้งแต่ขนาด ๒-๓ มม. ขึ้นไป หากพบในระยะนี้การรักษาจะหายเกือบร้อยละ ๑๐๐ เพราะมะเร็งมีขนาดเล็กมาก ยังไม่แพร่ไปที่อื่น แต่การเอกซเรย์เต้านมนั้นไม่อยู่ในสิทธิประโยชน์ตามหลักประกันสุขภาพแห่งชาติ

ด้วยมูลนิธิกาญจนบารมี เป็นมูลนิธิที่ได้รับพระราชทานพระบรมราชานุญาตจากพระบาทสมเด็จพระเจ้าอยู่หัว เมื่อครั้งทรงดำรงพระราชอิสริยยศเป็นสมเด็จพระบรมโอรสาธิราช สยามมกุฎราชกุมาร ในฐานะทรงเป็นประธาน “โครงการกาญจนบารมีเฉลิมฉลองพระราชพิธีกาญจนาภิเษก ปีพุทธศักราช ๒๕๓๙” ให้จัดตั้งขึ้น ในโอกาสที่พระบาทสมเด็จพระเจ้าอยู่หัวภูมิพลอดุลยเดช ทรงครองสิริราชสมบัติครบ ๕๐ ปี เพื่อสนับสนุนการดำเนินงานของโรงพยาบาลมหาวชิราลงกรณธัญบุรี จังหวัดปทุมธานี และส่งเสริมสนับสนุนการป้องกันมะเร็ง รวมทั้งช่วยเหลือผู้ป่วยมะเร็งที่ยากไร้ให้ได้รับการดูแลอย่างเหมาะสม และในโอกาสอันเป็นมหามงคลแห่งพระราชพิธีบรมราชาภิเษก พุทธศักราช ๒๕๖๒ มูลนิธิกาญจนบารมี จึงได้จัดทำ “โครงการคัดกรองมะเร็งเต้านม โดยเครื่องเอกซเรย์เต้านม (Mammogram) ในสตรีกลุ่มเสี่ยงและด้อยโอกาส ๔ หน่วย ๔ ภาค ทั่วประเทศ เฉลิมพระเกียรติพระบาทสมเด็จพระวชิรเกล้าเจ้าอยู่หัว ในโอกาสเจริญพระชนมพรรษาครบ ๗๐ พรรษา ๒๘ กรกฎาคม ๒๕๖๕ เพื่อรณรงค์ให้สตรีที่อยู่ห่างไกลและมีปัจจัยเสี่ยงต่อการป่วยด้วยมะเร็งเต้านมให้ได้รับการตรวจคัดกรองมะเร็งเต้านมระยะเริ่มแรกด้วยการตรวจเอกซเรย์เต้านม (Mammogram) ทั้งนี้ไม่ต้องเสียค่าใช้จ่ายใด ๆ ทั้งสิ้น โดยการจัดหน่วยแพทย์เคลื่อนที่ออกรณรงค์ให้สุศึกษาประชาสัมพันธ์เกี่ยวกับการป้องกันมะเร็งเต้านม การออกกำลังกายอย่างสม่ำเสมอ การรับประทานอาหารผักและผลไม้ให้มากขึ้น ลดอาหารไขมัน ตรวจเต้านมด้วยตนเองอย่างสม่ำเสมอ อย่างน้อยเดือนละ ๑ ครั้ง และเอกซเรย์เต้านมสำหรับผู้หญิงที่มีปัจจัยเสี่ยง หากพบว่าเป็นมะเร็งเต้านมจะได้ส่งต่อเข้ารับการรักษาตามระบบหลักประกันสุขภาพ

ในการนี้เพื่อให้การดำเนินงานเป็นประโยชน์แก่ประชาชนในพื้นที่อำเภอห้างฉัตร ทางโรงพยาบาลห้างฉัตรจึงจัดทำโครงการนี้ขึ้นเพื่อรองรับโครงการคัดกรองมะเร็งเต้านมโดยเครื่องเอกซเรย์เต้านมเคลื่อนที่ (Mammogram) ในสตรีกลุ่มเสี่ยงและด้อยโอกาส ๔ หน่วย ๔ ภาค ทั่วประเทศ เฉลิมพระเกียรติ

พระบาทสมเด็จพระวชิรเกล้าเจ้าอยู่หัว ในโอกาสเจริญพระชนมพรรษาครบ ๗๐ พรรษา ๒๘ กรกฎาคม ๒๕๖๕ ต่อไป

วัตถุประสงค์

๑. เพื่อเฉลิมพระเกียรติและน้อมเกล้าฯน้อมกระหม่อมถวายพระราชกุศลแด่พระบาทสมเด็จพระวชิรเกล้าเจ้าอยู่หัว เจริญพระชนมพรรษาครบ ๗๐ พรรษา ๒๘ กรกฎาคม ๒๕๖๕
๒. เพื่อรณรงค์ให้สุศึกษา ประชาสัมพันธ์ ให้ประชาชนทั่วไปและสตรี เข้าใจเรื่องมะเร็งเต้านม
๓. คัดกรอง ค้นหาผู้มีปัจจัยเสี่ยงต่อการเกิดโรคมะเร็งเต้านม
๔. สอนการตรวจเต้านมด้วยตนเองอย่างถูกต้อง
๕. ตรวจเต้านมโดยแพทย์ พยาบาล และเจ้าหน้าที่สาธารณสุข
๖. เอกซเรย์เต้านมโดยเครื่องแมมโมแกรม (Mammogram) ในสตรีกลุ่มเสี่ยงที่สงสัยว่าจะเป็นมะเร็งเต้านม
๗. ส่งต่อผู้ที่สงสัยว่าจะเป็นมะเร็งเต้านมไปยังโรงพยาบาล หรือศูนย์รักษาโรคมะเร็งเพื่อวินิจฉัยและรักษาในระบบประกันสุขภาพถ้วนหน้า

กลุ่มเป้าหมาย

๑. ประชาชนทั่วไปทราบ และเข้าใจเรื่องมะเร็งเต้านม
๒. สตรีไทยอายุ ๒๕ ปีขึ้นไป ถูกคัดกรอง ค้นหาปัจจัยเสี่ยงต่อการเกิดโรคมะเร็งเต้านม จำนวน ๔๐๐ คน
๓. สตรีไทย อายุ ๒๕ ปีขึ้นไป ที่มีปัจจัยเสี่ยงต่อการเกิดโรคมะเร็งเต้านม จำนวน ๔๐๐ ราย
 - ได้รับการอบรมเกี่ยวกับโรคมะเร็งเต้านมโดยเฉพะ
 - ได้รับการสอนการตรวจเต้านมด้วยตนเองอย่างถูกต้อง
 - ได้รับการตรวจเต้านมโดยแพทย์ พยาบาล และเจ้าหน้าที่สาธารณสุขทุกราย
๔. สตรีไทยที่มีปัจจัยเสี่ยงและสงสัยว่าจะเป็นโรคมะเร็งเต้านม ประมาณ ๔๐๐ ราย ได้รับการเอกซเรย์ด้วยเครื่องแมมโมแกรม (Mammogram)
๕. ผู้ป่วยสงสัยว่าจะเป็นมะเร็งเต้านม ประมาณ ๔๐๐ ราย ถูกส่งต่อไปยังโรงพยาบาลหรือศูนย์รักษาโรคมะเร็งเพื่อรักษาต่อ

วิธีการดำเนินงาน

๑. มูลนิธิกาญจนบารมี ส่งกำหนดการออกหน่วยในแต่ละจังหวัดให้ผู้ว่าราชการจังหวัดและสำนักงานสาธารณสุขจังหวัด ได้ทราบล่วงหน้าอย่างน้อย ๓ เดือน
๒. สำนักงานสาธารณสุขจังหวัดประสานอำเภอเป้าหมาย และอาสาสมัครสาธารณสุขประจำหมู่บ้าน เพื่อค้นหา คัดกรอง ผู้ที่มีปัจจัยเสี่ยงให้ได้อำเภอละ ๓๐๐-๓๕๐ คน เพื่อมาร่วมงานในวันออกหน่วยฯ
๓. โรงพยาบาลชุมชน ร่วมกับสำนักงานสาธารณสุขอำเภอร่วมวางแผนการดำเนินงาน
๔. จัดเตรียมสถานที่
๕. ให้บริการ ให้ความรู้เกี่ยวกับโรคมะเร็งเต้านม, สอนการตรวจเต้านมด้วยตนเอง, เอกซเรย์เต้านม ให้ สตรีที่มีปัจจัยเสี่ยง ฯลฯ

หน่วยคัดกรองมะเร็งเต้านมฯ ประกอบด้วย

๑. รถเคลื่อนที่

- รถเอกซเรย์เคลื่อนที่ ชนิดประสิทธิภาพสูง ๑ คัน (๓D/BREAST TOMOSYNTHESIS)
- รถเอกซเรย์เคลื่อนที่ ชนิดประสิทธิภาพสูง ๒D ๑ คัน
- รถนิทรรศการเคลื่อนที่ ๑ คัน
- รถตรวจสุขภาพเคลื่อนที่ ๑ คัน
- รถประชาสัมพันธ์เคลื่อนที่ ๑ คัน
- รถปั่นไฟ ๑ คัน
- รถบรรทุกสัมภาระ ๑ คัน
- รถส่วนกลาง ๓ คัน

๒. บุคลากรที่ปฏิบัติงาน ประกอบด้วย แพทย์ นักรังสีการแพทย์ นักคอมพิวเตอร์ พยาบาล และ เจ้าหน้าที่สาธารณสุข จำนวน ๗๐ คน

ระยะเวลาดำเนินการ

วันที่ ๑๑ กุมภาพันธ์ - ๑๔ กุมภาพันธ์ ๒๕๖๗


งบประมาณ

งบประมาณจากเงินบำรุงโรงพยาบาลห้างฉัตร ๓๓,๒๕๐ บาท (สามหมื่นสามพันสองร้อยห้าสิบบาทถ้วน) โดยมีรายละเอียดดังนี้-

- ค่าอาหารว่างและเครื่องดื่มจำนวน ๗๐ คน มื้อละ ๒๕ บาท จำนวน ๖ มื้อ(๑๒-๑๔/๒/๖๗) ๑๐,๕๐๐บาท
- ค่าอาหารกลางวันจำนวน ๗๐ คน มื้อละ ๕๐ บาท จำนวน ๓ มื้อ(๑๒-๑๔/๒/๖๗) ๑๐,๕๐๐บาท
- ค่าอาหารเช้าจำนวน ๘ คน มื้อละ ๕๐ บาท จำนวน ๓ มื้อ(๑๒-๑๔/๒/๖๗) ๑,๒๐๐บาท
- ค่าอาหารเย็นจำนวน ๘ คน มื้อละ ๕๐ บาท จำนวน ๓ มื้อ(๑๒-๑๔/๒/๖๗) ๑,๒๐๐บาท
- ค่าอาหารเย็นจำนวน ๒๐ คน มื้อละ ๕๐ บาท จำนวน ๑ มื้อ(๑๑/๒/๖๗) ๑,๐๐๐บาท
- ค่าป้ายไว้นิลขนาด ๔x๒ เมตร ๑,๖๐๐บาท
- ค่าวัสดุใช้ในการเตรียมพิธีเปิดกรวยและจัดโต๊ะหมู่บูชาตามแบบราชการที่ ๑๐ ๕,๐๐๐บาท
- น้ำดื่มผู้มารับบริการจำนวน ๓๐ กล่อง ๆ ละ ๗๕ บาท ๒,๒๕๐บาท


หมายเหตุ ทุกกิจกรรมสามารถถัวเฉลี่ยกันได้

ดำเนินการตรวจสอบแล้ว,



(นางสาวสุดทิวฉวี จันทนภักดิ์)


ผ่านการตรวจสอบจากกลุ่มงานพัฒนายุทธศาสตร์ฯ



(น.ส.สุกมล ฟูชื่น)
นักวิชากร สาขารัฐประศาสนศาสตร์

ประโยชน์ที่คาดว่าจะได้รับ


- ประชาชน และอาสาสมัครสาธารณสุข มีความรู้เกี่ยวกับโรคมะเร็งเต้านมมากขึ้น
- สตรีผู้ด้อยโอกาสในถิ่นทุรกันดาร ได้รับการคัดกรอง ค้นหา ปัจจัยเสี่ยงต่อการเกิดโรคมะเร็งเต้านม
- สตรีกลุ่มเสี่ยงและด้อยโอกาสในชนบท ได้มีโอกาสเข้าถึงบริการด้านโรคมะเร็งเต้านม และค้นหา มะเร็งเต้านมในระยะเริ่มแรก และมีโอกาสหายขาดมากยิ่งขึ้น


๑๑. ผู้เสนอโครงการ

ลงชื่อ..........ผู้เสนอโครงการ
(นางธัญลักษณ์ วงศ์มณี)
ตำแหน่ง พยาบาลวิชาชีพชำนาญการ


ลงชื่อ..........ผู้เสนอโครงการ
(นางสาวกรรณิการ์ ปันทอง)
ตำแหน่ง เจ้าพนักงานสาธารณสุขปฏิบัติงาน

๑๕. ผู้เห็นชอบโครงการ

ลงชื่อ พันโท..........ผู้เห็นชอบโครงการ
(ศุภชัย คุณสุวรรณ)
ตำแหน่ง ผู้อำนวยการโรงพยาบาลวังเหนือ
รักษาการในตำแหน่งผู้อำนวยการโรงพยาบาลห้างฉัตร


ลงชื่อ..........ผู้เห็นชอบโครงการ
(นายฉัตรชัย เครือสาร)
ตำแหน่งสาธารณสุขอำเภอห้างฉัตร

๑๖. ผู้อนุมัติโครงการ


ลงชื่อ..........
(นายขจร วินัยพานิช)
นายแพทย์สาธารณสุขจังหวัดลำปาง

ผ่านการตรวจสอบจากผู้รับผิดชอบบริหารแผนอำเภอแล้ว

นางพรพรรณ วงศ์มณี




(นางธัญลักษณ์ วงศ์มณี จ.ลำปาง)

ลงชื่อ..........
(นายอนุพงษ์ แก้วมา)

พยาบาลวิชาชีพชำนาญการ

หัวหน้ากลุ่มงานประกันสุขภาพยุทธศาสตร์และสารสนเทศทางการแพทย์

ผ่านการตรวจสอบจากกลุ่มงานพัฒนายุทธศาสตร์ฯ

ลงชื่อ..........
(น.ส. สุกัญญา กุญชร)

นักวิชาสาธารณสุขปฏิบัติงาน

แนวทางมูลนิธิกาญจนบารมีร่วมกับกระทรวงสาธารณสุข
โครงการคัดกรองมะเร็งเต้านมโดยเครื่องเอกซเรย์เต้านมเคลื่อนที่ (Mammogram)
ในสตรีกลุ่มเสี่ยงและด้อยโอกาส เณติมพระเกียรติ พระบาทสมเด็จพระวชิรเกล้าเจ้าอยู่หัว ในโอกาสเจริญ
พระชนมพรรษาครบ ๗๐ พรรษา ๒๘ กรกฎาคม ๒๕๖๕
สำหรับ รพช/สสอ.

ขั้นเตรียมก่อนดำเนินโครงการ

๑. สถานที่ให้บริการ ดังนี้

- วันที่ ๑๒ - ๑๔ กุมภาพันธ์ ๒๕๖๗ พื้นที่อำเภอหางฉัตร
- วันที่ ๑๕ - ๑๖ กุมภาพันธ์ ๒๕๖๗ พื้นที่อำเภอแจ้ห่ม
- วันที่ ๑๙ - ๒๓ กุมภาพันธ์ ๒๕๖๗ พื้นที่อำเภอเมืองลำปาง
- วันที่ ๒๖ - ๒๘ กุมภาพันธ์ ๒๕๖๗ พื้นที่อำเภอเสริมงาม
- วันที่ ๒๙ กุมภาพันธ์ - ๑ มีนาคม ๒๕๖๗ พื้นที่อำเภอแม่ทะ

๒. เตรียมสถานที่สำหรับจอดรถบัสของมูลนิธิ จำนวน ๔ คัน

๓. เตรียมพิธีเปิดกรวย จัดโต๊ะหมู่บูชาตามแบบราชการที่ ๑๐ : คำกล่าวรายงานจัดโครงการ, เรียนเชิญ นายอำเภอเป็นประธานในพิธี และเรียนเชิญผู้บริหารโรงพยาบาลและผู้บริหารท้องถิ่นที่เกี่ยวข้องร่วมงาน

๔. เตรียมผู้เข้าร่วมโครงการ คือ สตรีที่มีปัจจัยเสี่ยงต่อการเกิดโรคมะเร็งเต้านม อสม. ประชาชนที่สนใจ ทั้งหมด ๓๐๐ - ๓๕๐ คน ประกอบด้วย

- คัดกรองค้นหาสตรีที่มีปัจจัยเสี่ยงและด้อยโอกาส **ขึ้นรถตรวจเอกซเรย์เต้านมโดยเครื่อง Mammogram จำนวน ๓๐ คน** โดยคัดเฉพาะผู้ที่เคยเป็นมะเร็งเต้านมมาก่อน ญาติสายตรงเป็นมะเร็งเต้านม ผู้มีความผิดปกติของเต้านม (ก้อน, แผล, มีเลือดหรือน้ำเหลืองออกทางหัวนม) และอื่น ๆ (ตามแบบคัดกรองปัจจัยเสี่ยงต่อการเกิดโรคมะเร็งเต้านม ที่แนบมาพร้อมนี้)

- ประสานความร่วมมือกับประธาน อสม. และ อสม. เพื่อประชาสัมพันธ์ให้เข้าร่วมโครงการคัดกรองฯ ได้แก่ อสม. ประชาชนที่สนใจเกี่ยวกับมะเร็งเต้านม จำนวน ๓๕๐ คน

๕. เตรียมพยาบาลหรือเจ้าหน้าที่สาธารณสุข จำนวน ๒๐ - ๓๐ คน หรือตามความเหมาะสมของพื้นที่ โดยกำหนดผู้รับผิดชอบตามขั้นตอนการให้บริการ ดังนี้

การปฏิบัติงาน	ผู้รับผิดชอบ
จุดลงทะเบียนและซักประวัติตามแบบคัดกรองปัจจัยเสี่ยง ชั่งน้ำหนัก/วัดส่วนสูง/BMI /วัดBP	เจ้าหน้าที่ผู้รับผิดชอบ ๓ คน
จุดตรวจเต้านมโดยพยาบาล/เจ้าหน้าที่สาธารณสุข	เจ้าหน้าที่ผู้รับผิดชอบหรือพยาบาล ๔ คน
จุดสอนสาธิต /ฝึกการคลำเต้านม (มูลนิธิ จัดเตรียม ชุดนิทรรศการ/หุ่นสาธิต/ ฝึกคลำเต้านมให้๕ตัว)	เจ้าหน้าที่ผู้รับผิดชอบ ๕ คน
จุดจัดคิวก่อนขึ้นรถทั้ง ๓ คัน (จุดละ ๑ คน)	เจ้าหน้าที่ผู้รับผิดชอบ ๓ คน จัดเตรียมบัตรคิวเรียกขึ้นรถ
จุดบนรถคันที่ ๑ รถสาธิตและตรวจมะเร็งเต้านมเคลื่อนที่	คัดยแพทย์ ๒ คน (จังหวัดจัดเตรียม) พยาบาล ๒ คน
จุดบนรถคันที่ ๒ รถตรวจเอกซเรย์เต้านมเคลื่อนที่ แบบ ประสิทธิภาพสูง	รังสีแพทย์ ๑ คน (จังหวัดจัดเตรียม) พยาบาล ๑ คน
จุดบนรถคันที่ ๓ รถนิทรรศการและให้ความรู้โรคมะเร็งเต้านมเคลื่อนที่	นักวิชาการหรือเจ้าหน้าที่สาธารณสุข ๑ - ๒ คน
ประสานระดับอำเภอของโครงการ - จัดทำทะเบียนและรายงานผล (จำนวนที่คัดกรอง จำนวนที่ตรวจโดยแพทย์ จำนวนที่ทำ mammogram) - ติดตามผู้ป่วยที่ต้องส่งต่อ	ทำหน้าที่ส่งต่อการรักษา (Refer) ๑ คน

๖. เตรียมสถานที่นั่งรอสำหรับกลุ่มเสี่ยงที่รอพบแพทย์ก่อนทำ mammogram
๗. เตรียมอุปกรณ์ โต๊ะ เก้าอี้ ให้พร้อมตามรายละเอียดการปฏิบัติงานตามขั้นตอนการให้บริการ (Flow chart) ที่แนบมาพร้อมนี้ (โต๊ะประมาณ ๑๐ ตัว, เก้าอี้ประมาณ ๑๐๐ ตัว, และอุปกรณ์อื่นๆ ตามแต่ละจุดปฏิบัติงาน)
๘. มูลนิธิจะมีสื่อ/นิทรรศการ จัดแสดงวันให้บริการ ได้แก่ นิทรรศการของพระองค์ท่านและจุดจำหน่ายของที่ระลึกขอให้จัดเตรียมโต๊ะพร้อมผ้าปูโต๊ะ (เพื่อความสวยงาม)
๙. เตรียมบริการซักผ้าที่ใส่แล้วของมูลนิธิฯ และส่งคืนผ้าสะอาดกลับคืนมูลนิธิเพื่อใช้ในวันถัดไป
๑๐. เตรียมอาหารกลางวันและน้ำดื่มสำหรับเจ้าหน้าที่ในพื้นที่ตามจำนวนพื้นที่ และสำหรับเจ้าหน้าที่มูลนิธิฯ ประมาณ ๒๐ - ๓๐ คน

หมายเหตุ ลิงค์ดาวน์โหลดไฟล์เอกสารต่างๆ ใช้สำหรับจัดบริการคัดกรองมะเร็งเต้านมมูลนิธิกาญจนบารมี
<http://www.kanjanabaramee.org/download/>